



KS Lokaldemokratiundersøkelse

Presentasjon av resultater for Drammen, 14.februar 2023

Gjertrud Strand Sanderød, KS Viken

*«En selvstendig og
nyskapende kommunesektor»*

Lokaldemokrati

Hvorfor lokaldemokratiundersøkelse?


- Grunnlag for å styrke demokratiarbeidet
- Få et godt bilde av tilstanden i den enkelte kommune
- Få frem hvor det kan være behov for endring og utvikling
- Få et godt samlet bilde av lokaldemokratiets tilstand i kommunene

Kommunal- og distriktsdepartementet har gitt økonomisk støtte til undersøkelsen



Kjennetegn ved et godt lokaldemokrati

- Pålitelighet
- Ansvarlighet
- Effektivitet
- Borgernærhet

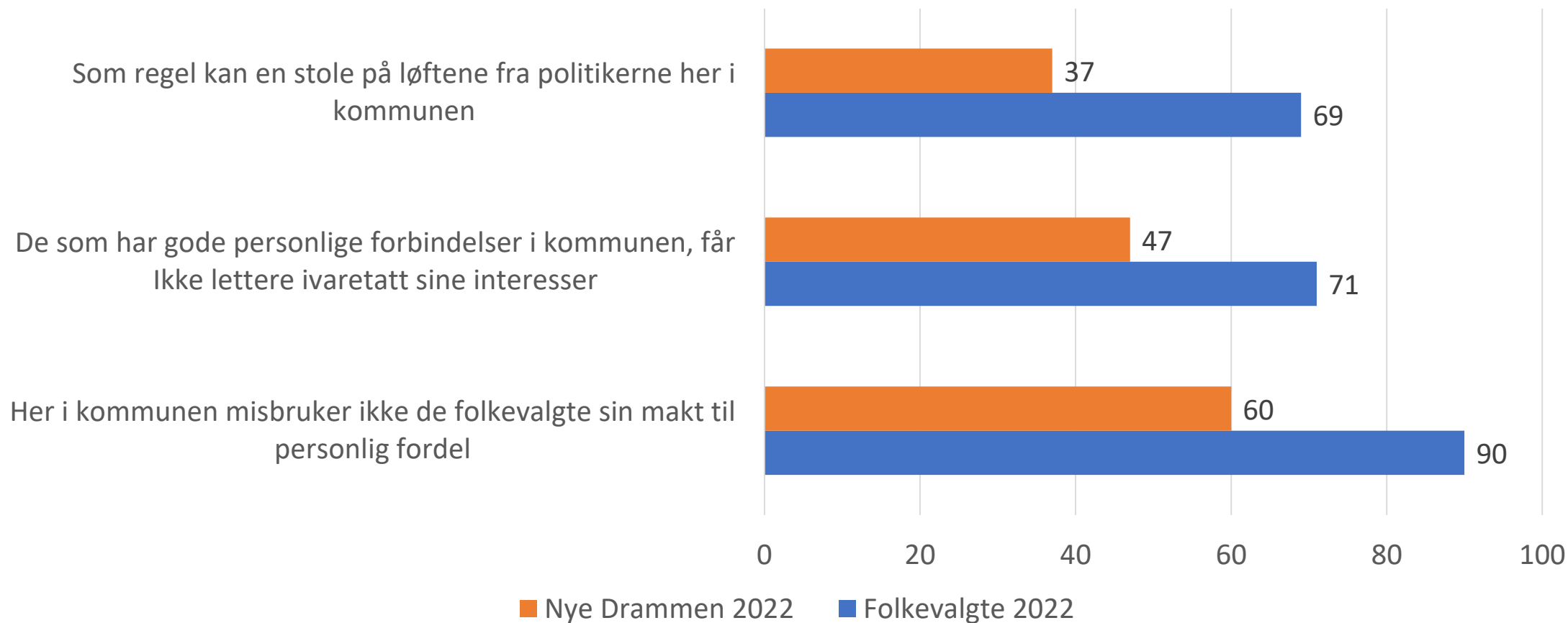




Spørsmål til både innbyggere og folkevalgte

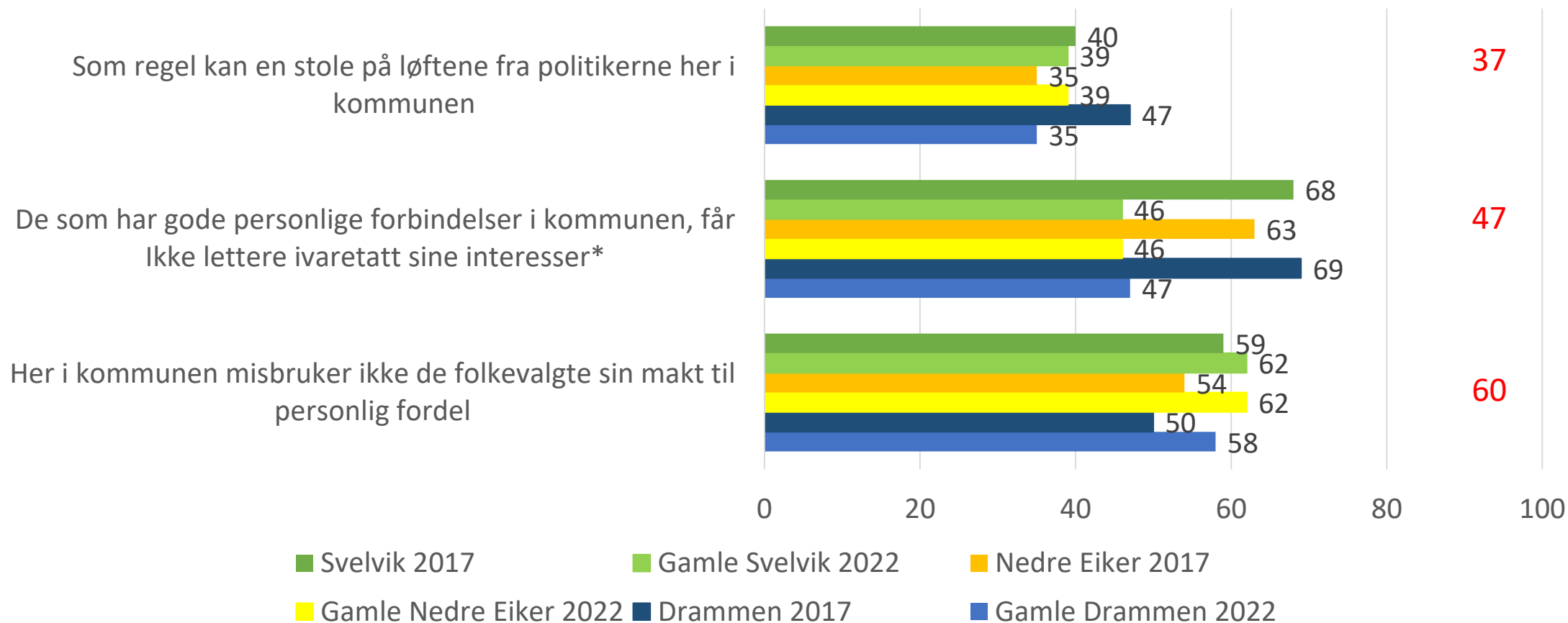


Pålitelighet 2022



Pålitelighet – endring 2017-2022

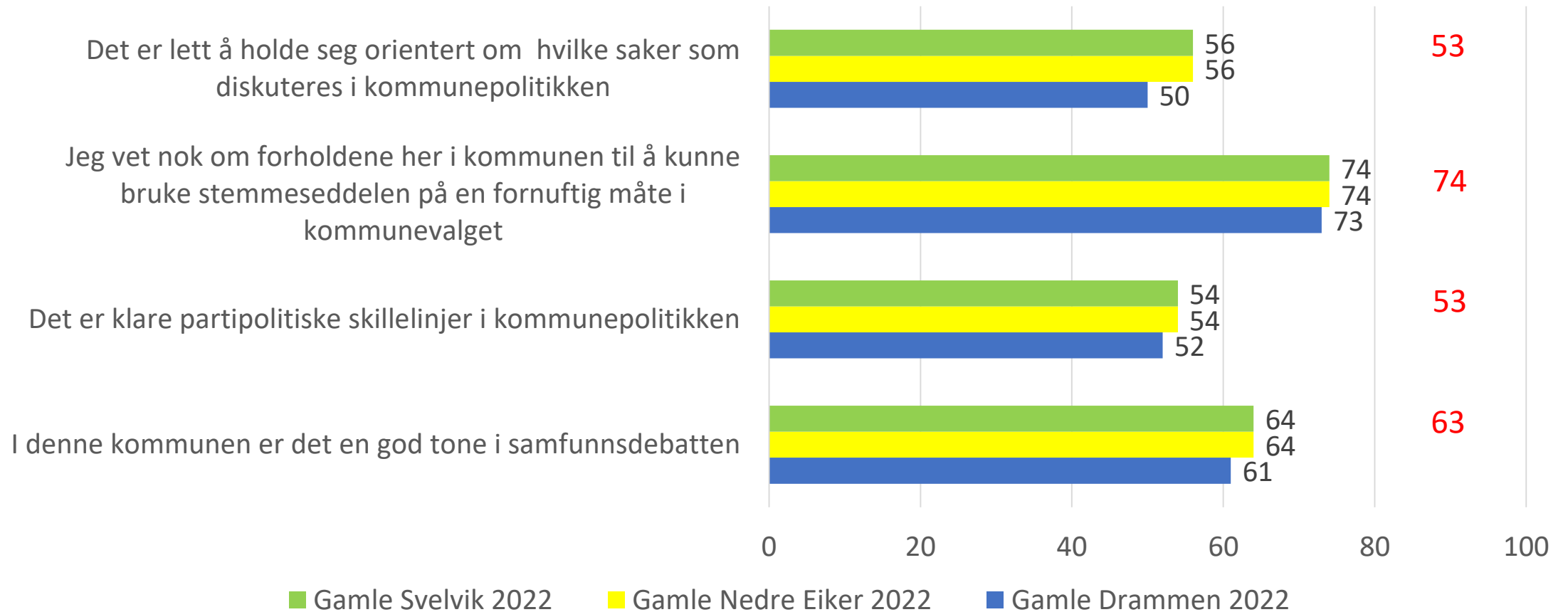
NB: De røde tallene er Nye Drammen sine svar



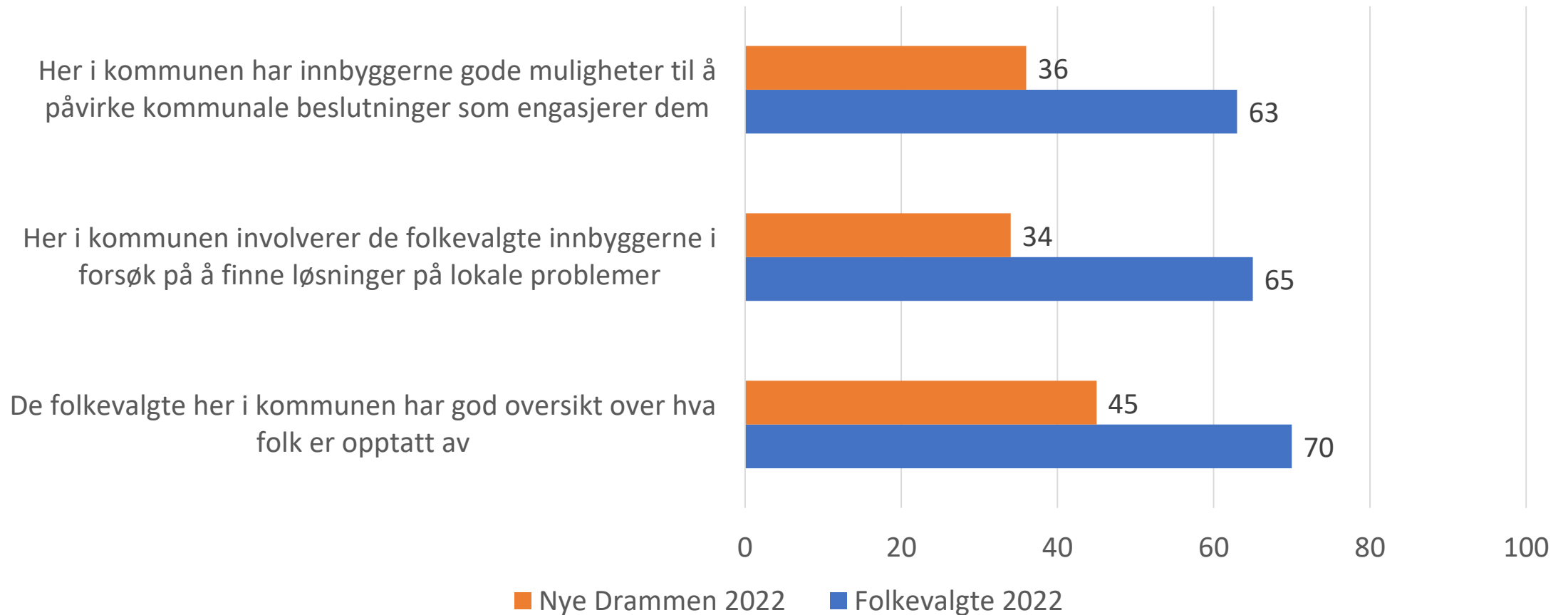
Ansvarlighet 2022



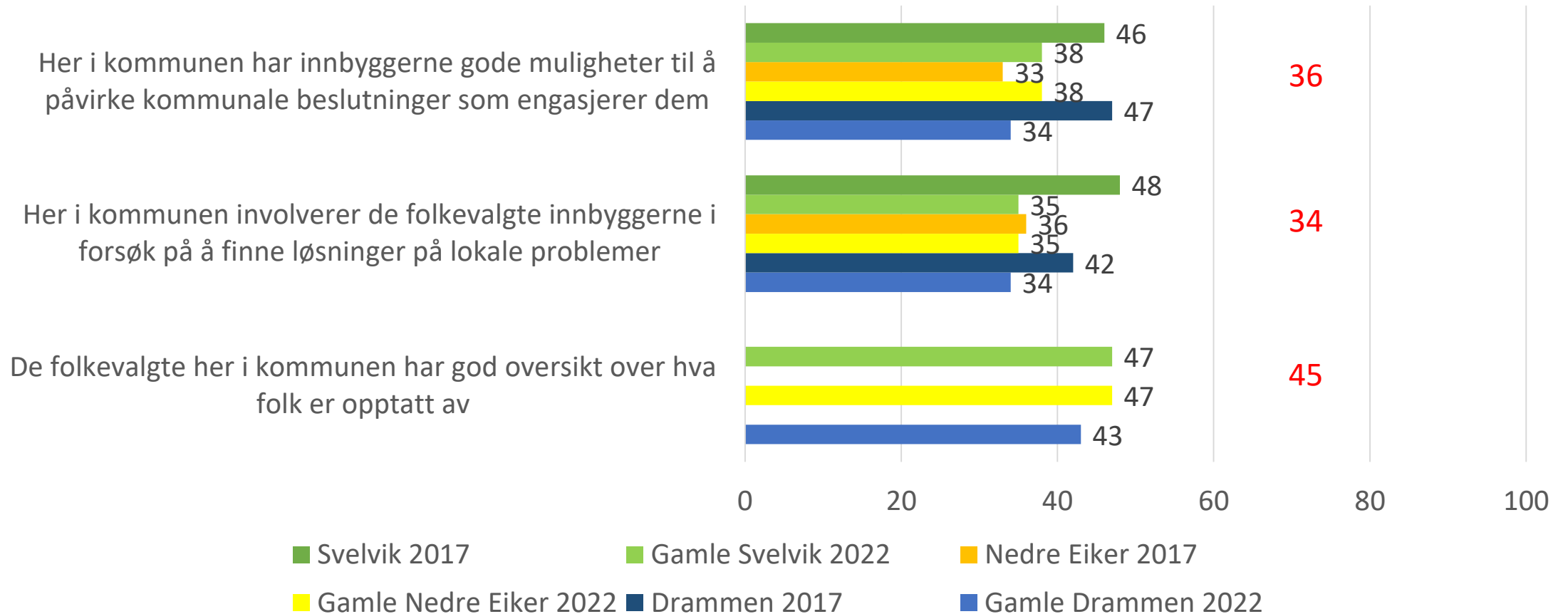
Ansvarlighet – tre kommunedeler



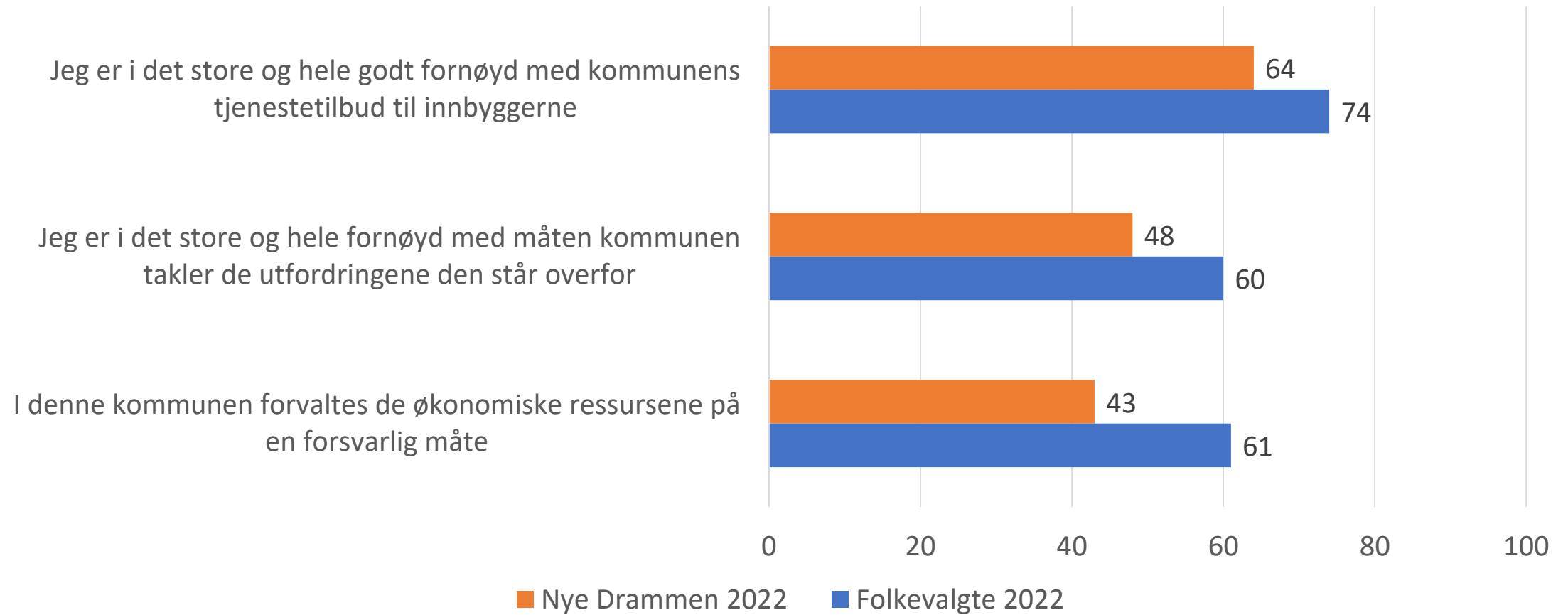
Borgernærhet 2022



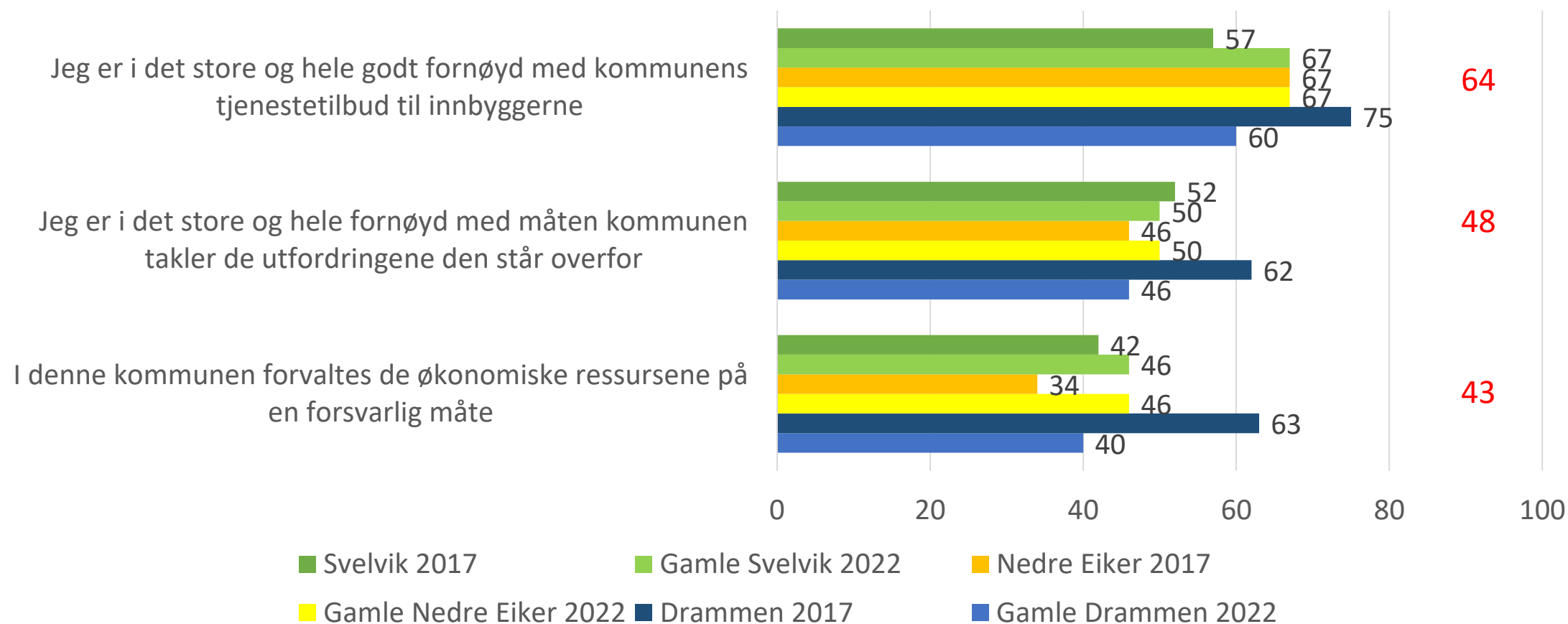
Borgernærhet – endring 2017-2022



Effektivitet 2022



Effektivitet – endring 2017-2022





Spørsmål kun til folkevalgte



Folkevalgte:

Forholdet folkevalgte imellom

	Prosentandel enig	Gj.snitt store kommuner
I denne kommunen behandler de folkevalgte hverandre med respekt	80	89
Her i kommunen er det dårlige relasjoner mellom flertallskonstellasjonen i kommunestyret og de øvrige partiene	49	33
Ordføreren er en ordfører for hele kommunestyret	80	81
I vårt kommunestyre er det gode politiske debatter	78	86
I denne kommunen er det store politiske uenigheter	74	70

Folkevalgte: Arbeidet som folkevalgt

	Prosentandel enig	Gj.snitt store kommuner
Jeg synes min rolle som folkevalgt er klar	92	96
Det er lett for meg som folkevalgt å få satt en sak på dagsorden	59	78
Jeg føler jeg får gjort nytte for meg som folkevalgt	82	89
Alt i alt trives jeg godt med arbeidet som folkevalgt	78	91
Jeg synes godtgjørelsen som folkevalgt står i forhold til arbeidsinnsatsen	29	50
Vervet som folkevalgt er altfor tidkrevende	82	67
Jeg kan tenke meg å fortsette som folkevalgt i neste periode.	61	62

Folkevalgte: Forholdet til administrasjonen

	Prosentandel enig	Gj.snitt store kommuner
Her i kommunen er det godt samarbeid mellom de folkevalgte og administrasjonen	76	86
Som folkevalgt får jeg den informasjonen jeg trenger fra administrasjonen	70	79
Det er lett å skaffe seg innsyn i den kommunale virksomheten	53	63
Administrasjonen iverksetter vedtak gjort i folkevalgte organer på en effektiv måte	71	75
Her i kommunen er det administrasjonen og ikke politikerne som utformer politikken	52	46
Administrasjonen fanger opp politiske signaler fra folkevalgte organer	63	75
I sakene som legges fram for folkevalgte organer er det politiske handlingsrommet godt synliggjort	61	61

Folkevalgte: Forhold til innbyggerne

Som folkevalgt har jeg blitt utsatt for hatefulle ytringer, trusler eller andre ubehagelige henvendelser fra innbyggerne	Passer godt/passer svært godt	Gj.snitt store kommuner
Passer svært dårlig	42	44
Passer ganske dårlig	18	29
Passer ganske godt	20	16
Passer svært godt	18	11
Vet ikke	2	1

Vil du vite mer?

- Alle tall finner du på <https://bedrekommune.no/lokaldemokrati>
- En samlet rapport om lokaldemokratiet i etterkant av undersøkelsen
- En egen folkevalgtdag dersom kommunestyret ønsker dette
- Har du spørsmål? Ta kontakt med meg! gss@ks.no



Takk for oss

