

Koronasituasjonen

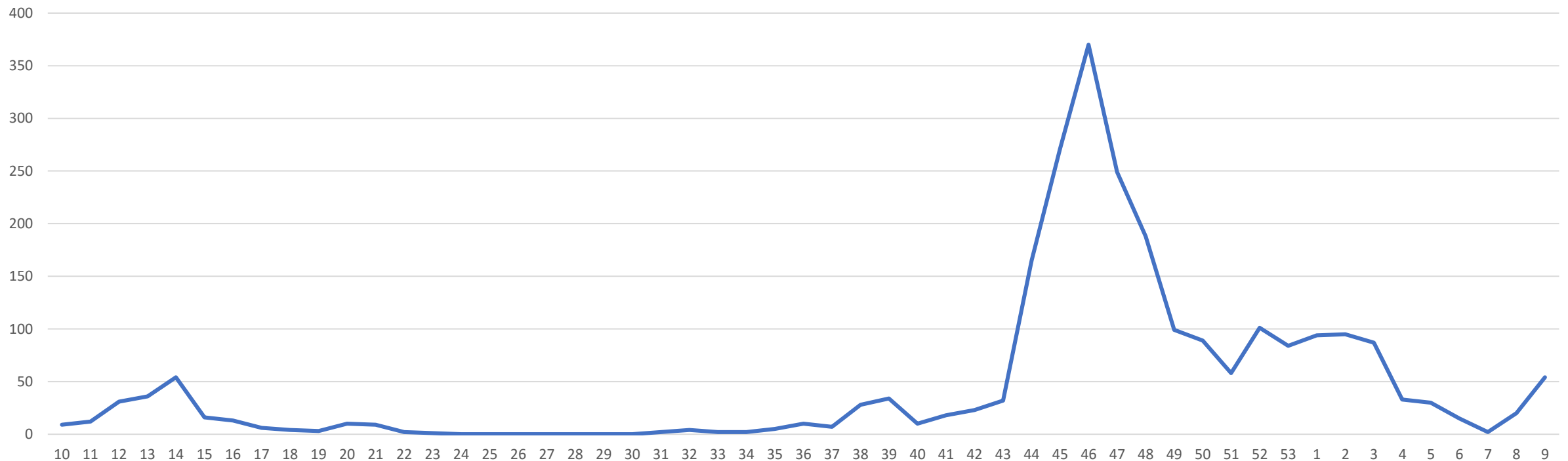


Orientering til kriseledelsen fra Smittevernrådet

Med data oppdatert per utgangen av uke 9

<https://drammenkommune.maps.arcgis.com/apps/opsdashboard/index.html#/14aabc534ca484f9d868dcda2bb980c>

Antall tilfeller per uke, ukenummer år 2020-2021



Nasjonalt status og utvikling

- Det har vært en økning i antall tilfeller de siste to ukene, særlig i Oslo og Viken, men også i andre fylker
- Økende antall innleggelses på sykehus de siste ukene
- Estimert reproduksjonstall R 1,3 fra 1. februar
- Det anslås at ca. 6 av 10 smittede blir testet og får påvist smitte
- Forsterket TISK klarer i stor grad å kontrollere utbrudd med nye varianter
- Det er viktig at kommunene opprettholder beredskap for raskt å oppdage og få kontroll på utbrudd lokalt, og fortsetter vaksinasjonen

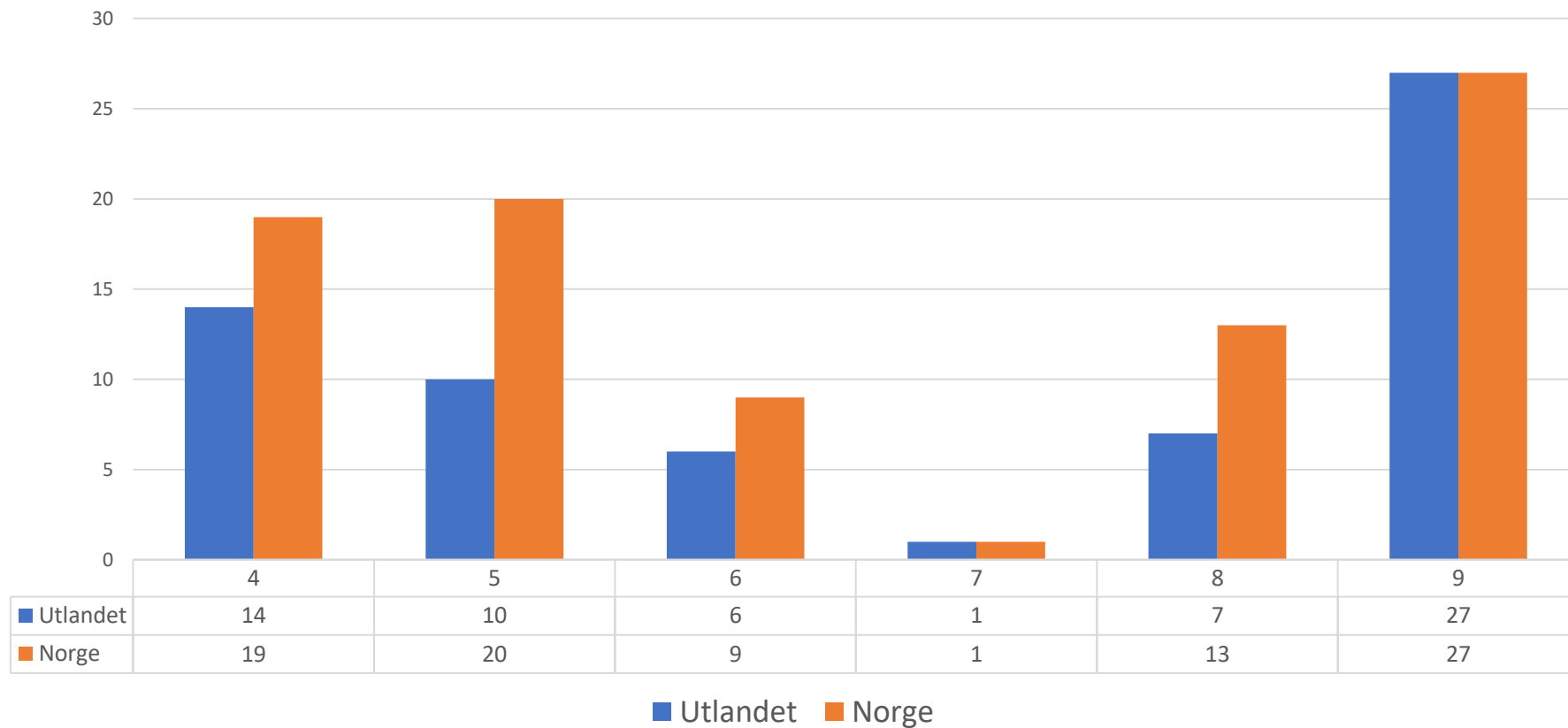
Kilde: Ukerapport uke 8 www.fhi.no/publ/2020/koronavirus-ukerapporter/



Fødeland



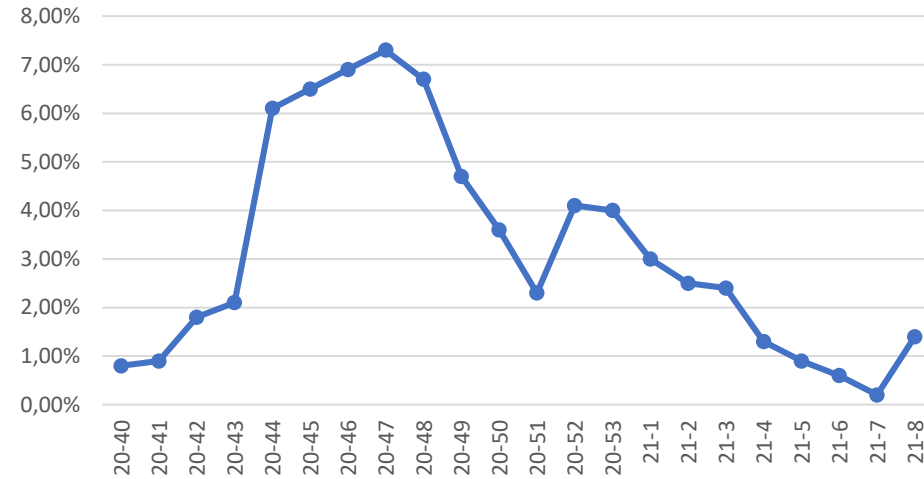
Fødeland for smittede, per uke



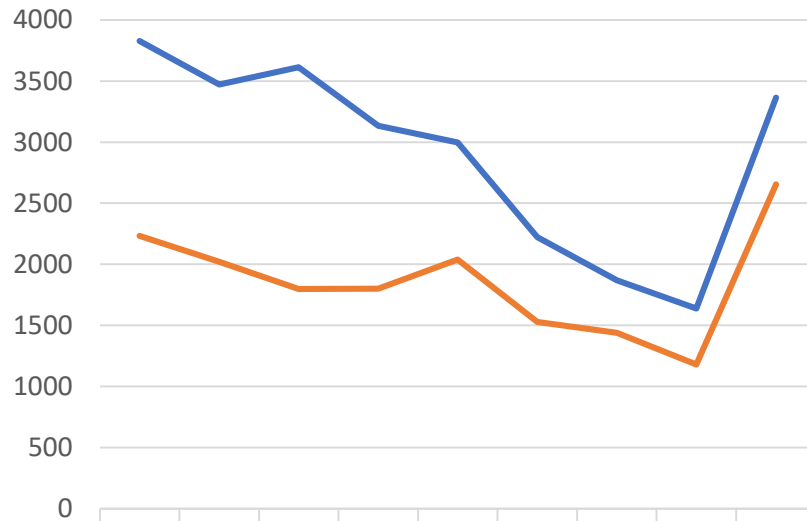
Testing og analyse

- Betydelig økning i antall tester, relateres til økende smitte i kommunen igjen

Andel positive av testede drammensere

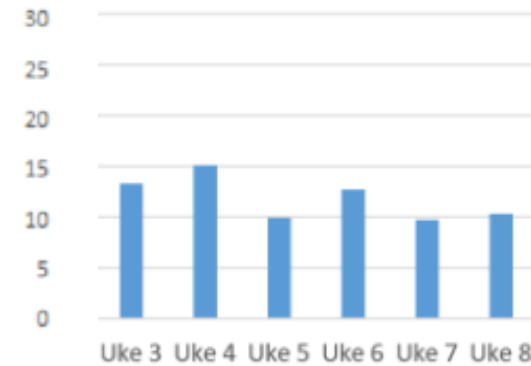


Tester ved Drammen legevakt, per uke



Totalt	3827	3473	3613	3133	2999	2221	1868	1638	3364
Utenom helsetjenester	2233	2020	1799	1801	2040	1527	1438	1180	2654

Korona PCR - Svartid
Medisinsk mikrobiologi Drammen

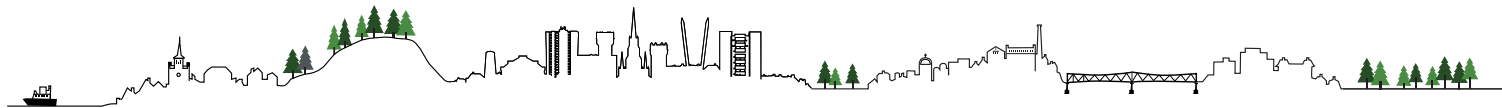


■ Gjennomsnittlig svartid fra ankomst laboratorium (timer)





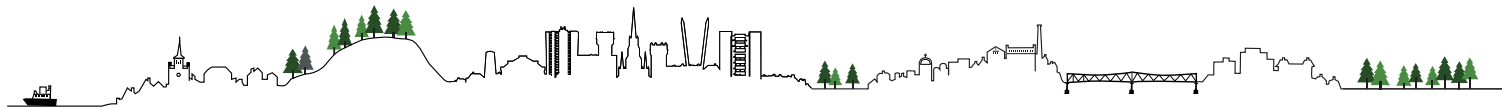
<https://drammenkommune.maps.arcgis.com/apps/opsdashboard/index.html#/14aabc534ca484f9d868dcda2bb980c>



Kvalitativ vurdering for Drammen



- Antall smittede har økt betydelig i løpet av uke 8 og uke 9.
- Antall testede har økt i uke 9.
- Drammen ligger fortsatt relativt lavt i smittenivå, sammenlignet med de fleste andre kommuner i regionen.
- Smitten som påvises er nå stort sett et uttrykk for at personer tester seg, og at smittesporingen fungerer.
- Det er stadig personer med ukjent smittevei, denne uken > 20 %, hvilket forteller om tilstedeværende smitte i samfunnet. Dette øker risikoen for massesmittehendelser.



Risikonivå



- **Risikonivå for Drammen kommune for uke 10 settes til nivå 2.**
- Det har vært nivå 2 «kontroll med klynger», siden uke 7.
- Smittesporingen ser ut til å ha oversikt over situasjonen, selv om det nå er nesten utelukkende smitte med den engelske mutasjonen i kommunen.
- Fortsetter nåværende smitteøkning, vil dette trolig medføre økt risikonivå ved vurderingen som skal gjøres i neste uke.
- Situasjonen har økende grad av usikkerhet for videre utvikling, og plutselig endring er mer sannsynlig enn det har vært de foregående ukene.



Hva nå etter fire dager med sterk økning ?

- Vi er i en ny bølge. Til nå kun 4 observasjonsdager
- Mye smitte blant unge
- Høst 2020 gikk det da et par uker før smitten bredte seg til eldre
- Forsterket TISK
- Annen situasjon enn for et år siden, vi har svært gode systemer og rutiner for smittesporing, prøvetakning, karantene og tilsyn. Og vi har god kapasitet ved isolasjonsavdelingen.
- Vaksinasjon pågår for fullt.
- Ikke lokal forskrift, avvirket 26.02. Nasjonal forskrift og anbefalinger. Tett vurdering av situasjonen fra smittevernråd og kriseledelse sammen med FHI





Status etter uke 9 fra Smittevernrådet

www.drammen.kommune.no
Facebook: Drammen kommune
Instagram: @drammen_kommune